

Contabilidade de Gestão

- Relatórios periódicos de relato de gestão

Outros

- Correspondência entre o Plano de contas local e o plano de contas central

Handwritten notes and signatures in the top right corner, including a signature and the initials "G B".

ENTIDADE	RELATÓRIO PERIÓDICO DE RELATO À GESTÃO						ANO		
	AMRAA	PERÍODO : Janeiro	A Janeiro	Contas de reclassificação incluídas		2021			
COD. CONTA	DESIGNAÇÃO	ANTERIOR		DO PERÍODO		ACUMULADO		SALDO	
		DEBITO	CREDITO	DEBITO	CREDITO	DEBITO	CREDITO	DEVEDOR	CREDOR
91	Áreas Suporte às Funções			37.969,06	37.969,06	37.969,06	37.969,06		
91.1	Órgãos da Associação			4.414,18	4.414,18	4.414,18	4.414,18		
91.1.02	Conselho de administração			4.414,18	4.414,18	4.414,18	4.414,18		
91.2	Serviços Administrativos			33.554,88	33.554,88	33.554,88	33.554,88		
92	Funções/Actividades			278.368,17	265.680,30	278.368,17	265.680,30	12.687,87	
92.1	Administração Pública			31.779,05	8.343,33	31.779,05	8.343,33	23.435,72	
92.1.01	Defesa do Poder Local dos Açores			31.643,05	8.343,33	31.643,05	8.343,33	23.299,72	
92.1.01.01	Emissão de pareceres			9.854,16	2.252,70	9.854,16	2.252,70	7.601,46	
92.1.01.01.01	Emissão de pareceres-C.Directos			149,32		149,32		149,32	
92.1.01.01.02	Emissão de pareceres-C.Indirectos			9.704,84		9.704,84		9.704,84	
92.1.01.01.03	Emissão de pareceres-Proveitos				2.252,70		2.252,70		2.252,70
92.1.01.03	Tomadas de posição			9.235,71	1.835,53	9.235,71	1.835,53	7.400,18	
92.1.01.03.01	Tomadas de posição-C.Directos			119,04		119,04		119,04	
92.1.01.03.02	Tomadas de posição-C.Indirectos			9.116,67		9.116,67		9.116,67	
92.1.01.03.03	Tomadas de posição-Proveitos				1.835,53		1.835,53		1.835,53
92.1.01.04	CMU			3.324,67	2.085,83	3.324,67	2.085,83	1.238,84	
92.1.01.04.01	CMU-C.Directos			89,71		89,71		89,71	
92.1.01.04.02	CMU-C.Indirectos			3.234,96		3.234,96		3.234,96	
92.1.01.04.03	CMU-Proveitos				2.085,83		2.085,83		2.085,83
92.1.01.05	Comunicação Institucional			5.963,65	2.169,27	5.963,65	2.169,27	3.794,38	
92.1.01.05.01	Comunicação Institucional-C.Directos			1.846,42		1.846,42		1.846,42	
92.1.01.05.02	Comunicação Institucional-C.Indirectos			4.117,23		4.117,23		4.117,23	
92.1.01.05.03	Comunicação Institucional-Proveitos				2.169,27		2.169,27		2.169,27
92.1.01.07	Formação			3.264,86		3.264,86		3.264,86	
92.1.01.07.01	Formação-C.Directos			29,90		29,90		29,90	
92.1.01.07.02	Formação-C.Indirectos			3.234,96		3.234,96		3.234,96	
92.1.02	Programas Comunitários			136,00		136,00		136,00	
92.1.02.01	Programa PCT MAC			136,00		136,00		136,00	
92.1.02.01.03.01	Jarup III - Custos elegíveis			136,00		136,00		136,00	
92.2	Outras não especificadas			246.589,12	257.336,97	246.589,12	257.336,97		10.747,85
92.2.01	Exploração do Jogo Instantâneo			246.589,12	257.336,97	246.589,12	257.336,97		10.747,85
92.2.01.01	Exploração do Jogo Instantâneo-C.Directos			246.589,12	41.136,97	246.589,12	41.136,97	205.452,15	
92.2.01.03	Exploração do Jogo Instantâneo-Proveitos				216.200,00		216.200,00		216.200,00
	TOTAL ...			316.337,23	303.649,36	316.337,23	303.649,36	237.211,20	224.543,33

2021
 10/10/21

ENTIDADE	RELATÓRIO PERIÓDICO DE RELATO À GESTÃO						ANO		
	AMRAA	PERÍODO : Janeiro	A Fevereiro	Contas de reclassificação incluídas		2021			
COD. CONTA	DESIGNAÇÃO	ANTERIOR		DO PERÍODO		ACUMULADO		SALDO	
		DEBITO	CREDITO	DEBITO	CREDITO	DEBITO	CREDITO	DEVEDOR	CREADOR
91	Áreas Suporte às Funções			56.683,68	56.683,68	56.683,68	56.683,68		
91.1	Órgãos da Associação			8.795,45	8.795,45	8.795,45	8.795,45		
91.1.02	Conselho de administração			8.795,45	8.795,45	8.795,45	8.795,45		
91.2	Serviços Administrativos			47.888,23	47.888,23	47.888,23	47.888,23		
92	Funções/Actividades			526.374,43	477.953,80	526.374,43	477.953,80	48.420,63	
92.1	Administração Pública			44.977,23	16.686,66	44.977,23	16.686,66	28.290,57	
92.1.01	Defesa do Poder Local dos Açores			44.705,24	16.686,66	44.705,24	16.686,66	28.018,58	
92.1.01.01	Emissão de pareceres			13.558,46	4.505,40	13.558,46	4.505,40	9.053,06	
92.1.01.01.01	Emissão de pareceres-C.Directos			335,76		335,76		335,76	
92.1.01.01.02	Emissão de pareceres-C.Indirectos			13.222,70		13.222,70		13.222,70	
92.1.01.01.03	Emissão de pareceres-Proveitos				4.505,40		4.505,40		4.505,40
92.1.01.03	Tomadas de posição			12.681,91	3.671,06	12.681,91	3.671,06	9.010,85	
92.1.01.03.01	Tomadas de posição-C.Directos			260,58		260,58		260,58	
92.1.01.03.02	Tomadas de posição-C.Indirectos			12.421,33		12.421,33		12.421,33	
92.1.01.03.03	Tomadas de posição-Proveitos				3.671,06		3.671,06		3.671,06
92.1.01.04	CMU			4.617,25	4.171,66	4.617,25	4.171,66	445,59	
92.1.01.04.01	CMU-C.Directos			209,67		209,67		209,67	
92.1.01.04.02	CMU-C.Indirectos			4.407,58		4.407,58		4.407,58	
92.1.01.04.03	CMU-Proveitos				4.171,66		4.171,66		4.171,66
92.1.01.05	Comunicação Institucional			9.372,15	4.338,54	9.372,15	4.338,54	5.033,61	
92.1.01.05.01	Comunicação Institucional-C.Directos			3.762,47		3.762,47		3.762,47	
92.1.01.05.02	Comunicação Institucional-C.Indirectos			5.609,68		5.609,68		5.609,68	
92.1.01.05.03	Comunicação Institucional-Proveitos				4.338,54		4.338,54		4.338,54
92.1.01.07	Formação			4.475,47		4.475,47		4.475,47	
92.1.01.07.01	Formação-C.Directos			67,89		67,89		67,89	
92.1.01.07.02	Formação-C.Indirectos			4.407,58		4.407,58		4.407,58	
92.1.02	Programas Comunitários			271,99		271,99		271,99	
92.1.02.01	Programa PCT MAC			271,99		271,99		271,99	
92.1.02.01.03.01	Jarup III - Custos elegíveis			271,99		271,99		271,99	
92.2	Outras não especificadas			481.397,20	461.267,14	481.397,20	461.267,14	20.130,06	
92.2.01	Exploração do Jogo Instantâneo			481.397,20	461.267,14	481.397,20	461.267,14	20.130,06	
92.2.01.01	Exploração do Jogo Instantâneo-C.Directos			481.397,20	72.217,14	481.397,20	72.217,14	409.180,06	
92.2.01.03	Exploração do Jogo Instantâneo-Proveitos				389.050,00		389.050,00		389.050,00
	TOTAL ...			583.058,11	534.637,48	583.058,11	534.637,48	454.157,29	405.736,66

ENTIDADE	RELATÓRIO PERIÓDICO DE RELATO À GESTÃO						ANO		
	AMRAA	PERÍODO : Janeiro	A Março	Contas de reclassificação incluídas			2021		
COD. CONTA	DESIGNAÇÃO	ANTERIOR		DO PERÍODO		ACUMULADO		SALDO	
		DEBITO	CREDITO	DEBITO	CREDITO	DEBITO	CREDITO	DEVEDOR	CREADOR
91	Áreas Suporte às Funções			76.535,85	76.535,85	76.535,85	76.535,85		
91.1	Órgãos da Associação			13.272,42	13.272,42	13.272,42	13.272,42		
91.1.02	Conselho de administração			13.272,42	13.272,42	13.272,42	13.272,42		
91.2	Serviços Administrativos			63.263,43	63.263,43	63.263,43	63.263,43		
92	Funções/Actividades			746.144,59	720.790,45	746.144,59	720.790,45	25.354,14	
92.1	Administração Pública			59.380,07	25.029,99	59.380,07	25.029,99	34.350,08	
92.1.01	Defesa do Poder Local dos Açores			58.972,08	25.029,99	58.972,08	25.029,99	33.942,09	
92.1.01.01	Emissão de pareceres			17.676,81	6.758,10	17.676,81	6.758,10	10.918,71	
92.1.01.01.01	Emissão de pareceres-C.Directos			489,07		489,07		489,07	
92.1.01.01.02	Emissão de pareceres-C.Indirectos			17.187,74		17.187,74		17.187,74	
92.1.01.01.03	Emissão de pareceres-Proveitos				6.758,10		6.758,10		6.758,10
92.1.01.03	Tomadas de posição			16.528,28	5.506,59	16.528,28	5.506,59	11.021,69	
92.1.01.03.01	Tomadas de posição-C.Directos			382,17		382,17		382,17	
92.1.01.03.02	Tomadas de posição-C.Indirectos			16.146,11		16.146,11		16.146,11	
92.1.01.03.03	Tomadas de posição-Proveitos				5.506,59		5.506,59		5.506,59
92.1.01.04	CMU			6.031,22	6.257,49	6.031,22	6.257,49		226,27
92.1.01.04.01	CMU-C.Directos			301,94		301,94		301,94	
92.1.01.04.02	CMU-C.Indirectos			5.729,28		5.729,28		5.729,28	
92.1.01.04.03	CMU-Proveitos				6.257,49		6.257,49		6.257,49
92.1.01.05	Comunicação Institucional			12.907,83	6.507,81	12.907,83	6.507,81	6.400,02	
92.1.01.05.01	Comunicação Institucional-C.Directos			5.615,97		5.615,97		5.615,97	
92.1.01.05.02	Comunicação Institucional-C.Indirectos			7.291,86		7.291,86		7.291,86	
92.1.01.05.03	Comunicação Institucional-Proveitos				6.507,81		6.507,81		6.507,81
92.1.01.07	Formação			5.827,94		5.827,94		5.827,94	
92.1.01.07.01	Formação-C.Directos			98,65		98,65		98,65	
92.1.01.07.02	Formação-C.Indirectos			5.729,29		5.729,29		5.729,29	
92.1.02	Programas Comunitários			407,99		407,99		407,99	
92.1.02.01	Programa PCT MAC			407,99		407,99		407,99	
92.1.02.01.03.01	Jarup III - Custos elegíveis			407,99		407,99		407,99	
92.2	Outras não especificadas			686.764,52	695.760,46	686.764,52	695.760,46		8.995,94
92.2.01	Exploração do Jogo Instantâneo			686.764,52	695.760,46	686.764,52	695.760,46		8.995,94
92.2.01.01	Exploração do Jogo Instantâneo-C.Directos			686.764,52	98.510,46	686.764,52	98.510,46	588.254,06	
92.2.01.03	Exploração do Jogo Instantâneo-Proveitos				597.250,00		597.250,00		597.250,00
	TOTAL ...			822.680,44	797.326,30	822.680,44	797.326,30	647.634,13	622.279,99

6
4
0

ENTIDADE	RELATÓRIO PERIÓDICO DE RELATO À GESTÃO						ANO		
	AMRAA	PERÍODO : Janeiro	A Abril	Contas de reclassificação incluídas			2021		
COD. CONTA	DESIGNAÇÃO	ANTERIOR		DO PERÍODO		ACUMULADO		SALDO	
		DEBITO	CREDITO	DEBITO	CREDITO	DEBITO	CREDITO	DEVEDOR	CREADOR
91	Áreas Suporta às Funções			98.028,18	98.028,18	98.028,18	98.028,18		
91.1	Órgãos da Associação			17.717,56	17.717,56	17.717,56	17.717,56		
91.1.02	Conselho de administração			17.717,56	17.717,56	17.717,56	17.717,56		
91.2	Serviços Administrativos			80.310,62	80.310,62	80.310,62	80.310,62		
92	Funções/Actividades			974.070,23	930.003,58	974.070,23	930.003,58	44.066,65	
92.1	Administração Pública			75.041,12	33.373,32	75.041,12	33.373,32	41.667,80	
92.1.01	Defesa do Poder Local dos Açores			74.497,14	33.373,32	74.497,14	33.373,32	41.123,82	
92.1.01.01	Emissão de pareceres			22.211,07	9.010,80	22.211,07	9.010,80	13.200,27	
92.1.01.01.01	Emissão de pareceres-C.Directos			640,68		640,68		640,68	
92.1.01.01.02	Emissão de pareceres-C.Indirectos			21.570,39		21.570,39		21.570,39	
92.1.01.01.03	Emissão de pareceres-Proveitos				9.010,80		9.010,80		9.010,80
92.1.01.03	Tomadas de posição			20.765,79	7.342,12	20.765,79	7.342,12	13.423,67	
92.1.01.03.01	Tomadas de posição-C.Directos			502,65		502,65		502,65	
92.1.01.03.02	Tomadas de posição-C.Indirectos			20.263,14		20.263,14		20.263,14	
92.1.01.03.03	Tomadas de posição-Proveitos				7.342,12		7.342,12		7.342,12
92.1.01.04	CMU			7.583,32	8.343,32	7.583,32	8.343,32		760,00
92.1.01.04.01	CMU-C.Directos			393,15		393,15		393,15	
92.1.01.04.02	CMU-C.Indirectos			7.190,17		7.190,17		7.190,17	
92.1.01.04.03	CMU-Proveitos				8.343,32		8.343,32		8.343,32
92.1.01.05	Comunicação Institucional			16.617,74	8.677,08	16.617,74	8.677,08	7.940,66	
92.1.01.05.01	Comunicação Institucional-C.Directos			7.466,56		7.466,56		7.466,56	
92.1.01.05.02	Comunicação Institucional-C.Indirectos			9.151,18		9.151,18		9.151,18	
92.1.01.05.03	Comunicação Institucional-Proveitos				8.677,08		8.677,08		8.677,08
92.1.01.07	Formação			7.319,22		7.319,22		7.319,22	
92.1.01.07.01	Formação-C.Directos			129,04		129,04		129,04	
92.1.01.07.02	Formação-C.Indirectos			7.190,18		7.190,18		7.190,18	
92.1.02	Programas Comunitários			543,98		543,98		543,98	
92.1.02.01	Programa PCT MAC			543,98		543,98		543,98	
92.1.02.01.03.01	Jazup III - Custos elegíveis			543,98		543,98		543,98	
92.2	Outras não especificadas			899.029,11	896.630,26	899.029,11	896.630,26	2.398,85	
92.2.01	Exploração do Jogo Instantâneo			899.029,11	896.630,26	899.029,11	896.630,26	2.398,85	
92.2.01.01	Exploração do Jogo Instantâneo-C.Directos			899.029,11	122.980,26	899.029,11	122.980,26	776.048,85	
92.2.01.03	Exploração do Jogo Instantâneo-Proveitos				773.650,00		773.650,00		773.650,00
	TOTAL ...			1.072.098,41	1.028.031,76	1.072.098,41	1.028.031,76	851.089,97	807.023,32

1000

ENTIDADE	RELATÓRIO PERIÓDICO DE RELATO À GESTÃO						ANO		
	AMRAA	PERIODO : Janeiro	A Junho	Contas de reclassificação incluídas			2021		
COD. CONTA	DESIGNAÇÃO	ANTERIOR		DO PERIODO		ACUMULADO		SALDO	
		DEBITO	CREDITO	DEBITO	CREDITO	DEBITO	CREDITO	DEVEDOR	CREDOR
91	Áreas Suporte às Funções			185.253,56	185.253,56	185.253,56	185.253,56		
91.1	Órgãos da Associação			28.663,70	28.663,70	28.663,70	28.663,70		
91.1.02	Conselho de administração			28.663,70	28.663,70	28.663,70	28.663,70		
91.2	Serviços Administrativos			156.589,86	156.589,86	156.589,86	156.589,86		
92	Funções/Actividades			1.402.058,30	1.301.924,25	1.402.058,30	1.301.924,25	100.134,05	
92.1	Administração Pública			152.082,71	50.059,98	152.082,71	50.059,98	102.022,73	
92.1.01	Defesa do Poder Local dos Açores			142.446,74	50.059,98	142.446,74	50.059,98	92.386,76	
92.1.01.01	Emissão de pareceres			41.633,29	13.516,20	41.633,29	13.516,20	28.117,09	
92.1.01.01.01	Emissão de pareceres-C.Directos			798,34		798,34		798,34	
92.1.01.01.02	Emissão de pareceres-C.Indirectos			40.834,95		40.834,95		40.834,95	
92.1.01.01.03	Emissão de pareceres-Proveitos				13.516,20		13.516,20		13.516,20
92.1.01.03	Tomadas de posição			38.987,63	11.013,18	38.987,63	11.013,18	27.974,45	
92.1.01.03.01	Tomadas de posição-C.Directos			627,54		627,54		627,54	
92.1.01.03.02	Tomadas de posição-C.Indirectos			38.360,09		38.360,09		38.360,09	
92.1.01.03.03	Tomadas de posição-Proveitos				11.013,18		11.013,18		11.013,18
92.1.01.04	CMU			19.766,44	12.514,98	19.766,44	12.514,98	7.251,46	
92.1.01.04.01	CMU-C.Directos			6.154,75		6.154,75		6.154,75	
92.1.01.04.02	CMU-C.Indirectos			13.611,69		13.611,69		13.611,69	
92.1.01.04.03	CMU-Proveitos				12.514,98		12.514,98		12.514,98
92.1.01.05	Comunicação Institucional			28.287,01	13.015,62	28.287,01	13.015,62	15.271,39	
92.1.01.05.01	Comunicação Institucional-C.Directos			10.962,97		10.962,97		10.962,97	
92.1.01.05.02	Comunicação Institucional-C.Indirectos			17.324,04		17.324,04		17.324,04	
92.1.01.05.03	Comunicação Institucional-Proveitos				13.015,62		13.015,62		13.015,62
92.1.01.07	Formação			13.772,37		13.772,37		13.772,37	
92.1.01.07.01	Formação-C.Directos			160,68		160,68		160,68	
92.1.01.07.02	Formação-C.Indirectos			13.611,69		13.611,69		13.611,69	
92.1.02	Programas Comunitários			9.635,97		9.635,97		9.635,97	
92.1.02.01	Programa PCT MAC			9.635,97		9.635,97		9.635,97	
92.1.02.01.03.01	Jarup III - Custos elegíveis			9.635,97		9.635,97		9.635,97	
92.2	Outras não especificadas			1.249.975,59	1.251.864,27	1.249.975,59	1.251.864,27		1.888,68
92.2.01	Exploração do Jogo Instantâneo			1.249.975,59	1.251.864,27	1.249.975,59	1.251.864,27		1.888,68
92.2.01.01	Exploração do Jogo Instantâneo-C.Directos			1.249.975,59	165.914,27	1.249.975,59	165.914,27	1.084.061,32	
92.2.01.03	Exploração do Jogo Instantâneo-Proveitos				1.085.950,00		1.085.950,00		1.085.950,00
	TOTAL ...			1.587.311,86	1.487.177,81	1.587.311,86	1.487.177,81	1.236.144,03	1.136.009,98

ENTIDADE	RELATÓRIO PERIÓDICO DE RELATO À GESTÃO						ANO		
	AMRAA	PERÍODO : Janeiro	A Julho	Contas de reclassificação incluídas			2021		
COD. CONTA	DESIGNAÇÃO	ANTERIOR		DO PERÍODO		ACUMULADO		SALDO	
		DEBITO	CREDITO	DEBITO	CREDITO	DEBITO	CREDITO	DEVEDOR	CREDOR
91	Áreas Suporte às Funções			205.736,08	205.736,08	205.736,08	205.736,08		
91.1	Órgãos da Associação			33.065,07	33.065,07	33.065,07	33.065,07		
91.1.02	Conselho de administração			33.065,07	33.065,07	33.065,07	33.065,07		
91.2	Serviços Administrativos			172.671,01	172.671,01	172.671,01	172.671,01		
92	Funções/Actividades			1.602.860,80	1.494.788,43	1.602.860,80	1.494.788,43	108.072,37	
92.1	Administração Pública			170.124,89	58.403,31	170.124,89	58.403,31	111.721,58	
92.1.01	Defesa do Poder Local dos Açores			157.719,37	58.403,31	157.719,37	58.403,31	99.316,06	
92.1.01.01	Emissão de pareceres			46.081,31	15.768,90	46.081,31	15.768,90	30.312,41	
92.1.01.01.01	Emissão de pareceres-C.Directos			951,84		951,84		951,84	
92.1.01.01.02	Emissão de pareceres-C.Indirectos			45.129,47		45.129,47		45.129,47	
92.1.01.01.03	Emissão de pareceres-Proveitos				15.768,90		15.768,90		15.768,90
92.1.01.03	Tomadas de posição			43.143,56	12.848,71	43.143,56	12.848,71	30.294,85	
92.1.01.03.01	Tomadas de posição-C.Directos			749,21		749,21		749,21	
92.1.01.03.02	Tomadas de posição-C.Indirectos			42.394,35		42.394,35		42.394,35	
92.1.01.03.03	Tomadas de posição-Proveitos				12.848,71		12.848,71		12.848,71
92.1.01.04	CMU			21.296,88	14.600,81	21.296,88	14.600,81	6.696,07	
92.1.01.04.01	CMU-C.Directos			6.253,67		6.253,67		6.253,67	
92.1.01.04.02	CMU-C.Indirectos			15.043,21		15.043,21		15.043,21	
92.1.01.04.03	CMU-Proveitos				14.600,81		14.600,81		14.600,81
92.1.01.05	Comunicação Institucional			31.962,93	15.184,89	31.962,93	15.184,89	16.778,04	
92.1.01.05.01	Comunicação Institucional-C.Directos			12.816,97		12.816,97		12.816,97	
92.1.01.05.02	Comunicação Institucional-C.Indirectos			19.145,96		19.145,96		19.145,96	
92.1.01.05.03	Comunicação Institucional-Proveitos				15.184,89		15.184,89		15.184,89
92.1.01.07	Formação			15.234,69		15.234,69		15.234,69	
92.1.01.07.01	Formação-C.Directos			191,48		191,48		191,48	
92.1.01.07.02	Formação-C.Indirectos			15.043,21		15.043,21		15.043,21	
92.1.02	Programas Comunitários			12.405,52		12.405,52		12.405,52	
92.1.02.01	Programa PCT MAC			12.405,52		12.405,52		12.405,52	
92.1.02.01.01.01	Impactour - Custos elegíveis			2.633,55		2.633,55		2.633,55	
92.1.02.01.03.01	Jarup III - Custos elegíveis			9.771,97		9.771,97		9.771,97	
92.2	Outras não especificadas			1.432.735,91	1.436.385,12	1.432.735,91	1.436.385,12		3.649,21
92.2.01	Exploração do Jogo Instantâneo			1.432.735,91	1.436.385,12	1.432.735,91	1.436.385,12		3.649,21
92.2.01.01	Exploração do Jogo Instantâneo-C.Directos			1.432.735,91	187.085,12	1.432.735,91	187.085,12	1.245.650,79	
92.2.01.03	Exploração do Jogo Instantâneo-Proveitos				1.249.300,00		1.249.300,00		1.249.300,00
	TOTAL ...			1.808.596,88	1.700.524,51	1.808.596,88	1.700.524,51	1.415.775,68	1.307.703,31

ENTIDADE	RELATÓRIO PERIÓDICO DE RELATO À GESTÃO						ANO		
	ANRAA	PERÍODO : Janeiro	A Agosto	Contas de reclassificação incluídas			2021		
COD. CONTA	DESIGNAÇÃO	ANTERIOR		DO PERÍODO		ACUMULADO		SALDO	
		DEBITO	CREDITO	DEBITO	CREDITO	DEBITO	CREDITO	DEVEDOR	CREADOR
91	Áreas Suporte às Funções			223.544,72	223.544,72	223.544,72	223.544,72		
91.1	Órgãos da Associação			37.466,45	37.466,45	37.466,45	37.466,45		
91.1.02	Conselho de administração			37.466,45	37.466,45	37.466,45	37.466,45		
91.2	Serviços Administrativos			186.078,27	186.078,27	186.078,27	186.078,27		
92	Funções/Actividades			1.773.041,92	1.667.148,81	1.773.041,92	1.667.148,81	105.893,11	
92.1	Administração Pública			182.624,30	66.746,64	182.624,30	66.746,64	115.877,66	
92.1.01	Defesa do Poder Local dos Açores			170.082,79	66.746,64	170.082,79	66.746,64	103.336,15	
92.1.01.01	Emissão de pareceres			49.572,98	18.021,60	49.572,98	18.021,60	31.551,38	
92.1.01.01.01	Emissão de pareceres-C.Directos			1.101,81		1.101,81		1.101,81	
92.1.01.01.02	Emissão de pareceres-C.Indirectos			48.471,17		48.471,17		48.471,17	
92.1.01.01.03	Emissão de pareceres-Proveitos				18.021,60		18.021,60		18.021,60
92.1.01.03	Tomadas de posição			46.402,24	14.684,24	46.402,24	14.684,24	31.718,00	
92.1.01.03.01	Tomadas de posição-C.Directos			868,72		868,72		868,72	
92.1.01.03.02	Tomadas de posição-C.Indirectos			45.533,52		45.533,52		45.533,52	
92.1.01.03.03	Tomadas de posição-Proveitos				14.684,24		14.684,24		14.684,24
92.1.01.04	CMU			22.500,91	16.686,64	22.500,91	16.686,64	5.814,27	
92.1.01.04.01	CMU-C.Directos			6.343,78		6.343,78		6.343,78	
92.1.01.04.02	CMU-C.Indirectos			16.157,13		16.157,13		16.157,13	
92.1.01.04.03	CMU-Proveitos				16.686,64		16.686,64		16.686,64
92.1.01.05	Comunicação Institucional			35.228,02	17.354,16	35.228,02	17.354,16	17.873,86	
92.1.01.05.01	Comunicação Institucional-C.Directos			14.664,35		14.664,35		14.664,35	
92.1.01.05.02	Comunicação Institucional-C.Indirectos			20.563,67		20.563,67		20.563,67	
92.1.01.05.03	Comunicação Institucional-Proveitos				17.354,16		17.354,16		17.354,16
92.1.01.07	Formação			16.378,64		16.378,64		16.378,64	
92.1.01.07.01	Formação-C.Directos			221,51		221,51		221,51	
92.1.01.07.02	Formação-C.Indirectos			16.157,13		16.157,13		16.157,13	
92.1.02	Programas Comunitários			12.541,51		12.541,51		12.541,51	
92.1.02.01	Programa FCT MAC			12.541,51		12.541,51		12.541,51	
92.1.02.01.01.01	Impactour - Custos elegíveis			2.633,55		2.633,55		2.633,55	
92.1.02.01.03.01	Jarup III - Custos elegíveis			9.907,96		9.907,96		9.907,96	
92.2	Outras não especificadas			1.590.417,62	1.600.402,17	1.590.417,62	1.600.402,17		9.984,55
92.2.01	Exploração do Jogo Instantâneo			1.590.417,62	1.600.402,17	1.590.417,62	1.600.402,17		9.984,55
92.2.01.01	Exploração do Jogo Instantâneo-C.Directos			1.590.417,62	207.252,17	1.590.417,62	207.252,17	1.383.165,45	
92.2.01.03	Exploração do Jogo Instantâneo-Proveitos				1.393.150,00		1.393.150,00		1.393.150,00
	TOTAL ...			1.996.586,64	1.890.693,53	1.996.586,64	1.890.693,53	1.565.789,75	1.459.896,64

ENTIDADE	RELATÓRIO PERIÓDICO DE RELATO À GESTÃO						ANO		
	AMRAA	PERÍODO : Janeiro	A Setembro	Contas de reclassificação incluídas			2021		
COD. CONTA	DESIGNAÇÃO	ANTERIOR		DO PERÍODO		ACUMULADO		SALDO	
		DEBITO	CREDITO	DEBITO	CREDITO	DEBITO	CREDITO	DEVEDOR	CREADOR
91	Áreas Suporte às Funções			241.376,38	241.376,38	241.376,38	241.376,38		
91.1	Órgãos da Associação			41.084,22	41.084,22	41.084,22	41.084,22		
91.1.02	Conselho de administração			41.084,22	41.084,22	41.084,22	41.084,22		
91.2	Serviços Administrativos			200.292,16	200.292,16	200.292,16	200.292,16		
92	Funções/Actividades			1.970.790,92	1.842.031,58	1.970.790,92	1.842.031,58	128.759,34	
92.1	Administração Pública			196.792,98	75.089,97	196.792,98	75.089,97	121.703,01	
92.1.01	Defesa do Poder Local dos Açores			184.115,47	75.089,97	184.115,47	75.089,97	109.025,50	
92.1.01.01	Emissão de pareceres			53.661,80	20.274,30	53.661,80	20.274,30	33.387,50	
92.1.01.01.01	Emissão de pareceres-C.Directos			1.106,26		1.106,26		1.106,26	
92.1.01.01.02	Emissão de pareceres-C.Indirectos			52.555,54		52.555,54		52.555,54	
92.1.01.01.03	Emissão de pareceres-Proveitos				20.274,30		20.274,30		20.274,30
92.1.01.03	Tomadas de posição			50.241,85	16.519,77	50.241,85	16.519,77	33.722,08	
92.1.01.03.01	Tomadas de posição-C.Directos			871,43		871,43		871,43	
92.1.01.03.02	Tomadas de posição-C.Indirectos			49.370,42		49.370,42		49.370,42	
92.1.01.03.03	Tomadas de posição-Proveitos				16.519,77		16.519,77		16.519,77
92.1.01.04	CMU			23.865,30	18.772,47	23.865,30	18.772,47	5.092,83	
92.1.01.04.01	CMU-C.Directos			6.346,69		6.346,69		6.346,69	
92.1.01.04.02	CMU-C.Indirectos			17.518,61		17.518,61		17.518,61	
92.1.01.04.03	CMU-Proveitos				18.772,47		18.772,47		18.772,47
92.1.01.05	Comunicação Institucional			38.605,43	19.523,43	38.605,43	19.523,43	19.082,00	
92.1.01.05.01	Comunicação Institucional-C.Directos			16.308,98		16.308,98		16.308,98	
92.1.01.05.02	Comunicação Institucional-C.Indirectos			22.296,45		22.296,45		22.296,45	
92.1.01.05.03	Comunicação Institucional-Proveitos				19.523,43		19.523,43		19.523,43
92.1.01.07	Formação			17.741,09		17.741,09		17.741,09	
92.1.01.07.01	Formação-C.Directos			222,48		222,48		222,48	
92.1.01.07.02	Formação-C.Indirectos			17.518,61		17.518,61		17.518,61	
92.1.02	Programas Comunitários			12.677,51		12.677,51		12.677,51	
92.1.02.01	Programa PCT MAC			12.677,51		12.677,51		12.677,51	
92.1.02.01.01.01	Impactour - Custos elegíveis			2.633,55		2.633,55		2.633,55	
92.1.02.01.03.01	Jarup III - Custos elegíveis			10.043,96		10.043,96		10.043,96	
92.2	Outras não especificadas			1.773.997,94	1.766.941,61	1.773.997,94	1.766.941,61	7.056,33	
92.2.01	Exploração do Jogo Instantâneo			1.773.997,94	1.766.941,61	1.773.997,94	1.766.941,61	7.056,33	
92.2.01.01	Exploração do Jogo Instantâneo-C.Directos			1.753.997,94	228.341,61	1.753.997,94	228.341,61	1.525.656,33	
92.2.01.02	Exploração do Jogo Instantâneo-C.Indirectos			20.000,00		20.000,00		20.000,00	
92.2.01.03	Exploração do Jogo Instantâneo-Proveitos				1.538.600,00		1.538.600,00		1.538.600,00
	TOTAL ...			2.212.167,30	2.083.407,96	2.212.167,30	2.083.407,96	1.742.449,31	1.613.689,97

ENTIDADE	RELATÓRIO PERIÓDICO DE RELATO À GESTÃO				ANO				
	AMRAA	PERÍODO : Janeiro	A Outubro	Contas de reclassificação incluídas		2021			
COD. CONTA	DESIGNAÇÃO	ANTERIOR		DO PERÍODO		ACUMULADO		SALDO	
		DEBITO	CREDITO	DEBITO	CREDITO	DEBITO	CREDITO	DEVEDOR	CREADOR
91	Áreas Suporte às Funções			264.591,95	264.591,95	264.591,95	264.591,95		
91.1	Órgãos da Associação			45.859,13	45.859,13	45.859,13	45.859,13		
91.1.02	Conselho de administração			45.859,13	45.859,13	45.859,13	45.859,13		
91.2	Serviços Administrativos			218.732,82	218.732,82	218.732,82	218.732,82		
92	Funções/Actividades			2.150.285,06	2.024.700,90	2.150.285,06	2.024.700,90	125.584,16	
92.1	Administração Pública			211.536,83	83.433,30	211.536,83	83.433,30	128.103,53	
92.1.01	Defesa do Poder Local dos Açores			198.723,33	83.433,30	198.723,33	83.433,30	115.290,03	
92.1.01.01	Emissão de pareceres			57.891,57	22.527,00	57.891,57	22.527,00	35.364,57	
92.1.01.01.01	Emissão de pareceres-C.Directos			1.262,08		1.262,08		1.262,08	
92.1.01.01.02	Emissão de pareceres-C.Indirectos			56.629,49		56.629,49		56.629,49	
92.1.01.01.03	Emissão de pareceres-Proveitos				22.527,00		22.527,00		22.527,00
92.1.01.03	Tomadas de posição			54.191,84	18.355,30	54.191,84	18.355,30	35.836,54	
92.1.01.03.01	Tomadas de posição-C.Directos			994,43		994,43		994,43	
92.1.01.03.02	Tomadas de posição-C.Indirectos			53.197,41		53.197,41		53.197,41	
92.1.01.03.03	Tomadas de posição-Proveitos				18.355,30		18.355,30		18.355,30
92.1.01.04	CMU			25.317,23	20.858,30	25.317,23	20.858,30	4.458,93	
92.1.01.04.01	CMU-C.Directos			6.440,64		6.440,64		6.440,64	
92.1.01.04.02	CMU-C.Indirectos			18.876,59		18.876,59		18.876,59	
92.1.01.04.03	CMU-Proveitos				20.858,30		20.858,30		20.858,30
92.1.01.05	Comunicação Institucional			42.192,31	21.692,70	42.192,31	21.692,70	20.499,61	
92.1.01.05.01	Comunicação Institucional-C.Directos			18.167,54		18.167,54		18.167,54	
92.1.01.05.02	Comunicação Institucional-C.Indirectos			24.024,77		24.024,77		24.024,77	
92.1.01.05.03	Comunicação Institucional-Proveitos				21.692,70		21.692,70		21.692,70
92.1.01.07	Formação			19.130,38		19.130,38		19.130,38	
92.1.01.07.01	Formação-C.Directos			253,79		253,79		253,79	
92.1.01.07.02	Formação-C.Indirectos			18.876,59		18.876,59		18.876,59	
92.1.02	Programas Comunitários			12.813,50		12.813,50		12.813,50	
92.1.02.01	Programa PCT MAC			12.813,50		12.813,50		12.813,50	
92.1.02.01.01.01	Impactour - Custos elegíveis			2.633,55		2.633,55		2.633,55	
92.1.02.01.03.01	Jarup III - Custos elegíveis			10.179,95		10.179,95		10.179,95	
92.2	Outras não especificadas			1.938.748,23	1.941.267,60	1.938.748,23	1.941.267,60		2.519,37
92.2.01	Exploração do Jogo Instantâneo			1.938.748,23	1.941.267,60	1.938.748,23	1.941.267,60		2.519,37
92.2.01.01	Exploração do Jogo Instantâneo-C.Directos			1.918.748,23	249.067,60	1.918.748,23	249.067,60	1.669.680,63	
92.2.01.02	Exploração do Jogo Instantâneo-C.Indirectos			20.000,00		20.000,00		20.000,00	
92.2.01.03	Exploração do Jogo Instantâneo-Proveitos				1.692.200,00		1.692.200,00		1.692.200,00
TOTAL ...				2.414.877,01	2.289.292,85	2.414.877,01	2.289.292,85	1.901.217,46	1.775.633,30

ENTIDADE	RELATÓRIO PERIÓDICO DE RELATO À GESTÃO						ANO		
	AMRAA	PERÍODO : Janeiro	A Novembro	Contas de reclassificação incluídas		2021			
COD. CONTA	DESIGNAÇÃO	ANTERIOR		DO PERÍODO		ACUMULADO		SALDO	
		DEBITO	CREDITO	DEBITO	CREDITO	DEBITO	CREDITO	DEVEDOR	CREADOR
91	Áreas Suporte às Funções			302.593,11	302.593,11	302.593,11	302.593,11		
91.1	Órgãos da Associação			53.075,39	53.075,39	53.075,39	53.075,39		
91.1.02	Conselho de administração			53.075,39	53.075,39	53.075,39	53.075,39		
91.2	Serviços Administrativos			249.517,72	249.517,72	249.517,72	249.517,72		
92	Funções/Actividades			2.379.568,40	2.223.618,82	2.379.568,40	2.223.618,82	155.949,58	
92.1	Administração Pública			253.635,93	99.273,63	253.635,93	99.273,63	154.362,30	
92.1.01	Defesa do Poder Local dos Açores			233.922,89	91.776,63	233.922,89	91.776,63	142.146,26	
92.1.01.01	Emissão de pareceres			67.981,13	24.779,70	67.981,13	24.779,70	43.201,43	
92.1.01.01.01	Emissão de pareceres-C.Directos			1.414,01		1.414,01		1.414,01	
92.1.01.01.02	Emissão de pareceres-C.Indirectos			66.567,12		66.567,12		66.567,12	
92.1.01.01.03	Emissão de pareceres-Proveitos				24.779,70		24.779,70		24.779,70
92.1.01.03	Tomadas de posição			63.647,90	20.190,83	63.647,90	20.190,83	43.457,07	
92.1.01.03.01	Tomadas de posição-C.Directos			1.115,10		1.115,10		1.115,10	
92.1.01.03.02	Tomadas de posição-C.Indirectos			62.532,80		62.532,80		62.532,80	
92.1.01.03.03	Tomadas de posição-Proveitos				20.190,83		20.190,83		20.190,83
92.1.01.04	CMU			31.561,02	22.944,13	31.561,02	22.944,13	8.616,89	
92.1.01.04.01	CMU-C.Directos			9.371,89		9.371,89		9.371,89	
92.1.01.04.02	CMU-C.Indirectos			22.189,13		22.189,13		22.189,13	
92.1.01.04.03	CMU-Proveitos				22.944,13		22.944,13		22.944,13
92.1.01.05	Comunicação Institucional			48.259,46	23.861,97	48.259,46	23.861,97	24.397,49	
92.1.01.05.01	Comunicação Institucional-C.Directos			20.018,71		20.018,71		20.018,71	
92.1.01.05.02	Comunicação Institucional-C.Indirectos			28.240,75		28.240,75		28.240,75	
92.1.01.05.03	Comunicação Institucional-Proveitos				23.861,97		23.861,97		23.861,97
92.1.01.07	Formação			22.473,38		22.473,38		22.473,38	
92.1.01.07.01	Formação-C.Directos			284,25		284,25		284,25	
92.1.01.07.02	Formação-C.Indirectos			22.189,13		22.189,13		22.189,13	
92.1.02	Programas Comunitários			19.713,04	7.497,00	19.713,04	7.497,00	12.216,04	
92.1.02.01	Programa PCT MAC			19.713,04	7.497,00	19.713,04	7.497,00	12.216,04	
92.1.02.01.01.01	Impactour - Custos elegíveis			6.495,69		6.495,69		6.495,69	
92.1.02.01.01.03	Impactour - Proveitos				7.497,00		7.497,00		7.497,00
92.1.02.01.03.01	Jarup III - Custos elegíveis			13.217,35		13.217,35		13.217,35	
92.2	Outras não especificadas			2.125.932,47	2.124.345,19	2.125.932,47	2.124.345,19	1.587,28	
92.2.01	Exploração do Jogo Instantâneo			2.125.932,47	2.124.345,19	2.125.932,47	2.124.345,19	1.587,28	
92.2.01.01	Exploração do Jogo Instantâneo-C.Directos			2.092.432,47	270.845,19	2.092.432,47	270.845,19	1.821.587,28	
92.2.01.02	Exploração do Jogo Instantâneo-C.Indirectos			33.500,00		33.500,00		33.500,00	
92.2.01.03	Exploração do Jogo Instantâneo-Proveitos				1.853.500,00		1.853.500,00		1.853.500,00
TOTAL ...				2.682.161,51	2.526.211,93	2.682.161,51	2.526.211,93	2.108.723,21	1.952.773,63

ENTIDADE	RELATÓRIO PERIÓDICO DE RELATO À GESTÃO						ANO		
	AMRAA	PERÍODO : Janeiro	A Dezembro	Contas de reclassificação incluídas			2021		
COD. CONTA	DESIGNAÇÃO	ANTERIOR		DO PERÍODO		ACUMULADO		SALDO	
		DEBITO	CREDITO	DEBITO	CREDITO	DEBITO	CREDITO	DEVEDOR	CREADOR
91	Áreas Suporte às Funções			358.605,55	358.605,55	358.605,55	358.605,55		
91.1	Órgãos da Associação			70.172,72	70.172,72	70.172,72	70.172,72		
91.1.02	Conselho de administração			70.172,72	70.172,72	70.172,72	70.172,72		
91.2	Serviços Administrativos			288.432,83	288.432,83	288.432,83	288.432,83		
92	Funções/Actividades			2.631.641,03	2.462.226,65	2.631.641,03	2.462.226,65	169.414,38	
92.1	Administração Pública			292.736,96	141.976,13	292.736,96	141.976,13	150.760,83	
92.1.01	Defesa do Poder Local dos Açores			255.814,21	122.027,99	255.814,21	122.027,99	133.786,22	
92.1.01.01	Emissão de pareceres			73.988,65	33.819,93	73.988,65	33.819,93	40.168,72	
92.1.01.01.01	Emissão de pareceres-C.Directos			2.227,80	115,00	2.227,80	115,00	2.112,80	
92.1.01.01.02	Emissão de pareceres-C.Indirectos			71.760,85	6.614,97	71.760,85	6.614,97	65.145,88	
92.1.01.01.03	Emissão de pareceres-Proveitos				27.089,96		27.089,96		27.089,96
92.1.01.02	Apoio Jurídico				35,03		35,03		35,03
92.1.01.02.03	Apoio Jurídico-Proveitos				35,03		35,03		35,03
92.1.01.03	Tomadas de posição			69.176,86	28.387,52	69.176,86	28.387,52	40.789,34	
92.1.01.03.01	Tomadas de posição-C.Directos			1.765,11	92,00	1.765,11	92,00	1.673,11	
92.1.01.03.02	Tomadas de posição-C.Indirectos			67.411,75	6.214,10	67.411,75	6.214,10	61.197,65	
92.1.01.03.03	Tomadas de posição-Proveitos				22.081,42		22.081,42		22.081,42
92.1.01.04	CMU			35.040,23	28.518,89	35.040,23	28.518,89	6.521,34	
92.1.01.04.01	CMU-C.Directos			11.119,84	69,00	11.119,84	69,00	11.050,84	
92.1.01.04.02	CMU-C.Indirectos			23.920,39	2.204,99	23.920,39	2.204,99	21.715,40	
92.1.01.04.03	CMU-Proveitos				26.244,90		26.244,90		26.244,90
92.1.01.05	Comunicação Institucional			53.240,99	29.038,63	53.240,99	29.038,63	24.202,36	
92.1.01.05.01	Comunicação Institucional-C.Directos			22.796,87	161,00	22.796,87	161,00	22.635,87	
92.1.01.05.02	Comunicação Institucional-C.Indirectos			30.444,12	2.806,35	30.444,12	2.806,35	27.637,77	
92.1.01.05.03	Comunicação Institucional-Proveitos				26.071,28		26.071,28		26.071,28
92.1.01.07	Formação			24.367,48	2.227,99	24.367,48	2.227,99	22.139,49	
92.1.01.07.01	Formação-C.Directos			447,09	23,00	447,09	23,00	424,09	
92.1.01.07.02	Formação-C.Indirectos			23.920,39	2.204,99	23.920,39	2.204,99	21.715,40	
92.1.02	Programas Comunitários			36.922,75	19.948,14	36.922,75	19.948,14	16.974,61	
92.1.02.01	Programa FCT MAC			36.922,75	19.948,14	36.922,75	19.948,14	16.974,61	
92.1.02.01.01.01	Impactour - Custos elegíveis			20.150,35		20.150,35		20.150,35	
92.1.02.01.01.03	Impactour - Proveitos				7.497,00		7.497,00		7.497,00
92.1.02.01.03.01	Jarup III - Custos elegíveis			13.353,34	2.891,31	13.353,34	2.891,31	10.462,03	
92.1.02.01.03.02	Jarup III - Custos não elegíveis			3.419,06		3.419,06		3.419,06	
92.1.02.01.03.03	Jarup III - Proveitos				9.559,83		9.559,83		9.559,83
92.2	Outras não especificadas			2.338.904,07	2.320.250,52	2.338.904,07	2.320.250,52	18.653,55	
92.2.01	Exploração do Jogo Instantâneo			2.338.904,07	2.320.250,52	2.338.904,07	2.320.250,52	18.653,55	
92.2.01.01	Exploração do Jogo			2.305.404,07	309.650,52	2.305.404,07	309.650,52	1.995.753,55	
92.2.01.02	Instantâneo-C.Directos			33.500,00		33.500,00		33.500,00	
92.2.01.03	Instantâneo-C.Indirectos				2.010.600,00		2.010.600,00		2.010.600,00
	TOTAL ...			2.990.246,58	2.820.832,20	2.990.246,58	2.820.832,20	2.298.593,80	2.129.179,42

ENTIDADE AMRAA	Demonstração de Resultados por Funções			ANO					
				2021					
COD. CONTA	DESIGNACAO	ANTERIOR		DO PERIODO		ACUMULADO		SALDO	
		DEBITO	CREDITO	DEBITO	CREDITO	DEBITO	CREDITO	DEVEDOR	CREADOR
92	Funções/Actividades			2.631.641,03	2.462.226,65	2.631.641,03	2.462.226,65	169.414,38	
92.1	Administração Pública			292.736,96	141.976,13	292.736,96	141.976,13	150.760,83	
92.1.01	Defesa do Poder Local dos Açores			255.014,21	122.027,99	255.814,21	122.027,99	133.786,22	
92.1.01.01	Emissão de pareceres			73.988,65	33.819,93	73.988,65	33.819,93	40.168,72	
92.1.01.01.01	Emissão de pareceres-C.Directos			2.227,80	115,00	2.227,80	115,00	2.112,80	
92.1.01.01.02	Emissão de pareceres-C.Indirectos			71.760,85	6.614,97	71.760,85	6.614,97	65.145,88	
92.1.01.01.03	Emissão de pareceres-Proveitos				27.089,96		27.089,96		27.089,96
92.1.01.02	Apoio Jurídico				35,03		35,03		35,03
92.1.01.02.03	Apoio Jurídico-Proveitos				35,03		35,03		35,03
92.1.01.03	Tomadas de posição			69.176,86	28.387,52	69.176,86	28.387,52	40.789,34	
92.1.01.03.01	Tomadas de posição-C.Directos			1.765,11	92,00	1.765,11	92,00	1.673,11	
92.1.01.03.02	Tomadas de posição-C.Indirectos			67.411,75	6.214,10	67.411,75	6.214,10	61.197,65	
92.1.01.03.03	Tomadas de posição-Proveitos				22.081,42		22.081,42		22.081,42
92.1.01.04	CMU			35.040,23	28.518,89	35.040,23	28.518,89	6.521,34	
92.1.01.04.01	CMU-C.Directos			11.119,84	69,00	11.119,84	69,00	11.050,84	
92.1.01.04.02	CMU-C.Indirectos			23.920,39	2.204,99	23.920,39	2.204,99	21.715,40	
92.1.01.04.03	CMU-Proveitos				26.244,90		26.244,90		26.244,90
92.1.01.05	Comunicação Institucional			53.240,99	29.038,63	53.240,99	29.038,63	24.202,36	
92.1.01.05.01	Comunicação Institucional-C.Directos			22.796,87	161,00	22.796,87	161,00	22.635,87	
92.1.01.05.02	Comunicação Institucional-C.Indirectos			30.444,12	2.806,35	30.444,12	2.806,35	27.637,77	
92.1.01.05.03	Comunicação Institucional-Proveitos				26.071,28		26.071,28		26.071,28
92.1.01.07	Formação			24.367,48	2.227,99	24.367,48	2.227,99	22.139,49	
92.1.01.07.01	Formação-C.Directos			447,09	23,00	447,09	23,00	424,09	
92.1.01.07.02	Formação-C.Indirectos			23.920,39	2.204,99	23.920,39	2.204,99	21.715,40	
92.1.02	Programas Comunitários			36.922,75	19.948,14	36.922,75	19.948,14	16.974,61	
92.1.02.01	Programa PCT MAC			36.922,75	19.948,14	36.922,75	19.948,14	16.974,61	
92.1.02.01.01.01	Impactour - Custos elegíveis			20.150,35		20.150,35		20.150,35	
92.1.02.01.01.03	Impactour - Proveitos				7.497,00		7.497,00		7.497,00
92.1.02.01.03.01	Jarup III - Custos elegíveis			13.353,34	2.891,31	13.353,34	2.891,31	10.462,03	
92.1.02.01.03.02	Jarup III - Custos não elegíveis			3.419,06		3.419,06		3.419,06	
92.1.02.01.03.03	Jarup III - Proveitos				9.559,83		9.559,83		9.559,83
92.2	Outras não especificadas			2.338.904,07	2.320.250,52	2.338.904,07	2.320.250,52	18.653,55	
92.2.01	Exploração do Jogo Instantâneo			2.338.904,07	2.320.250,52	2.338.904,07	2.320.250,52	18.653,55	
92.2.01.01	Exploração do Jogo Instantâneo-C.Directos			2.305.404,07	309.650,52	2.305.404,07	309.650,52	1.995.753,55	
92.2.01.02	Exploração do Jogo Instantâneo-C.Indirectos			33.500,00		33.500,00		33.500,00	
92.2.01.03	Exploração do Jogo Instantâneo-Proveitos				2.010.600,00		2.010.600,00		2.010.600,00
	TOTAL ...			2.631.641,03	2.462.226,65	2.631.641,03	2.462.226,65	2.298.593,80	2.129.179,42

f
2

1/1/2021

ENTIDADE	AMRAA	Contabilidade de Custos - Balancete por Funções						ANO	
		ANTERIOR		DO PERIODO		ACUMULADO		SALDO	
COD. CONTA	DESIGNAÇÃO	DEBITO	CREDITO	DEBITO	CREDITO	DEBITO	CREDITO	DEVEDOR	CREADOR
91	Áreas Suporte às Funções			358.605,55	358.605,55	358.605,55	358.605,55		
91.1	Órgãos da Associação			70.172,72	70.172,72	70.172,72	70.172,72		
91.1.02	Conselho de administração			70.172,72	70.172,72	70.172,72	70.172,72		
91.2	Serviços Administrativos			288.432,83	288.432,83	288.432,83	288.432,83		
92	Funções/Actividades			2.631.641,03	2.462.226,65	2.631.641,03	2.462.226,65	169.414,38	
92.1	Administração Pública			292.736,96	141.976,13	292.736,96	141.976,13	150.760,83	
92.1.01	Defesa do Poder Local dos Açores			255.814,21	122.027,99	255.814,21	122.027,99	133.786,22	
92.1.01.01	Emissão de pareceres			73.988,65	33.819,93	73.988,65	33.819,93	40.168,72	
92.1.01.01.01	Emissão de pareceres-C.Directos			2.227,80	115,00	2.227,80	115,00	2.112,80	
92.1.01.01.02	Emissão de pareceres-C.Indirectos			71.760,85	6.614,97	71.760,85	6.614,97	65.145,88	
92.1.01.01.03	Emissão de pareceres-Proveitos				27.089,96		27.089,96		27.089,96
92.1.01.02	Apoio Jurídico				35,03		35,03		35,03
92.1.01.02.03	Apoio Jurídico-Proveitos				35,03		35,03		35,03
92.1.01.03	Tomadas de posição			69.176,86	28.387,52	69.176,86	28.387,52	40.789,34	
92.1.01.03.01	Tomadas de posição-C.Directos			1.765,11	92,00	1.765,11	92,00	1.673,11	
92.1.01.03.02	Tomadas de posição-C.Indirectos			67.411,75	6.214,10	67.411,75	6.214,10	61.197,65	
92.1.01.03.03	Tomadas de posição-Proveitos				22.081,42		22.081,42		22.081,42
92.1.01.04	CMU			35.040,23	28.518,89	35.040,23	28.518,89	6.521,34	
92.1.01.04.01	CMU-C.Directos			11.119,84	69,00	11.119,84	69,00	11.050,84	
92.1.01.04.02	CMU-C.Indirectos			23.920,39	2.204,99	23.920,39	2.204,99	21.715,40	
92.1.01.04.03	CMU-Proveitos				26.244,90		26.244,90		26.244,90
92.1.01.05	Comunicação Institucional			53.240,99	29.038,63	53.240,99	29.038,63	24.202,36	
92.1.01.05.01	Comunicação Institucional-C.Directos			22.796,87	161,00	22.796,87	161,00	22.635,87	
92.1.01.05.02	Comunicação Institucional-C.Indirectos			30.444,12	2.806,35	30.444,12	2.806,35	27.637,77	
92.1.01.05.03	Comunicação Institucional-Proveitos				26.071,28		26.071,28		26.071,28
92.1.01.07	Formação			24.367,48	2.227,99	24.367,48	2.227,99	22.139,49	
92.1.01.07.01	Formação-C.Directos			447,09	23,00	447,09	23,00	424,09	
92.1.01.07.02	Formação-C.Indirectos			23.920,39	2.204,99	23.920,39	2.204,99	21.715,40	
92.1.02	Programas Comunitários			36.922,75	19.948,14	36.922,75	19.948,14	16.974,61	
92.1.02.01	Programa PCT MAC			36.922,75	19.948,14	36.922,75	19.948,14	16.974,61	
92.1.02.01.01.01	Impactour - Custos elegíveis			20.150,35		20.150,35		20.150,35	
92.1.02.01.01.03	Impactour - Proveitos				7.497,00		7.497,00		7.497,00
92.1.02.01.03.01	Jarup III - Custos elegíveis			13.353,34	2.891,31	13.353,34	2.891,31	10.462,03	
92.1.02.01.03.02	Jarup III - Custos não elegíveis			3.419,06		3.419,06		3.419,06	
92.1.02.01.03.03	Jarup III - Proveitos				9.559,83		9.559,83		9.559,83
92.2	Outras não especificadas			2.338.904,07	2.320.250,52	2.338.904,07	2.320.250,52	18.653,55	
92.2.01	Exploração do Jogo Instantâneo			2.338.904,07	2.320.250,52	2.338.904,07	2.320.250,52	18.653,55	
92.2.01.01	Exploração do Jogo Instantâneo-C.Directos			2.305.404,07	309.650,52	2.305.404,07	309.650,52	1.995.753,55	
92.2.01.02	Exploração do Jogo Instantâneo-C.Indirectos			33.500,00		33.500,00		33.500,00	
92.2.01.03	Exploração do Jogo Instantâneo-Proveitos				2.010.600,00		2.010.600,00		2.010.600,00
	TOTAL ...			2.990.246,58	2.820.832,20	2.990.246,58	2.820.832,20	2.298.593,80	2.129.179,42

ENTIDADE		Contabilidade de Custos - Balancete por Funções Jogo Instantâneo					ANO	
AMRAA							2021	
CONTA PL. ANALÍTICA	CONTA PL. PATRIMONIAL	DESCRIÇÃO	DO PERÍODO		ACUMULADO		SALDO	
			DÉBITO	CRÉDITO	DÉBITO	CRÉDITO	DEVEDOR	CREADOR
92.2.01.01		Exploração do Jogo Instantâneo-C.Directos	2.305.404,07	309.650,52	2.305.404,07	309.650,52	1.995.753,55	
	61.1.9.9.1	Bilhetes de Jogo Instantâneo	69.344,34	19,50	69.344,34	19,50	69.324,84	
	62.2.2.1.1	Jornais e Revistas	110.667,40	10.319,80	110.667,40	10.319,80	100.347,60	
	62.2.2.1.7	Quadros em vinil PVC	182,40		182,40		182,40	
	62.2.3	Vigilância e segurança	381,56	0,85	381,56	0,85	380,71	
	62.2.5.9.1.2	Comissões distribuidoras	114.958,20	25.106,60	114.958,20	25.106,60	89.851,60	
	62.2.5.9.1.3	Comissões sobre as vendas	201.060,00		201.060,00		201.060,00	
	62.2.5.9.1.4	Comissões sobre os prémios	25.878,79		25.878,79		25.878,79	
	62.2.5.9.2	Encargos de cobrança Santander Totta	60.318,00		60.318,00		60.318,00	
	62.2.6.1.1	Edifícios	398,61		398,61		398,61	
	62.3.3	Material de escritório	1.423,09		1.423,09		1.423,09	
	62.4.1	Electricidade	1.131,56		1.131,56		1.131,56	
	62.4.2.1	Gasóleo	83,30		83,30		83,30	
	62.4.3	Água	180,57		180,57		180,57	
	62.6.1.9	Outros	504,00		504,00		504,00	
	62.6.2.2	Comunicações Móveis	2.136,76		2.136,76		2.136,76	
	62.6.2.3	Internet	76,23		76,23		76,23	
	62.6.2.4	Serviços Postais	328,83		328,83		328,83	
	62.6.2.9	Outros	225,68		225,68		225,68	
	62.6.3	Seguros	642,61		642,61		642,61	
	62.6.7	Limpeza, higiene e conforto	2.394,65		2.394,65		2.394,65	
	63.0.1.01	Remuneração base	15.180,00		15.180,00		15.180,00	
	63.0.1.02	Subsidio de férias	1.266,27		1.266,27		1.266,27	
	63.0.1.03	Subsidio de Natal	2.530,00	1.265,00	2.530,00	1.265,00	1.265,00	
	63.2.1.01.1	Pessoal em regime de nomeação definitiva e contrato de trabalho em funções públicas por tempo indeterminado	36.576,97	21,92	36.576,97	21,92	36.555,05	
	63.2.1.02	Subsidio de férias	3.186,22		3.186,22		3.186,22	
	63.2.1.03	Subsidio de Natal	6.329,91	3.212,35	6.329,91	3.212,35	3.117,56	
	63.2.2.02	Alimentação e alojamento	3.714,87	157,41	3.714,87	157,41	3.557,46	
	63.2.2.04	Trabalho extraordinário	1.603,49		1.603,49		1.603,49	
	63.2.2.06	Abono para falhas	569,52		569,52		569,52	
	63.2.2.99	Outros abonos variáveis	1.081,00	2,37	1.081,00	2,37	1.078,63	
	63.5.1.01	Caixa Geral de Aposentações	11.930,04	859,44	11.930,04	859,44	11.070,60	
	63.5.1.02	Segurança Social - Regime Geral	15.458,30		15.458,30		15.458,30	
	63.8.9.01.1	Reembolsos ADSE	645,76		645,76		645,76	
	63.9.1	Remunerações por doença	6,88		6,88		6,88	
	63.9.6	Subsidio familiar a crianças e jovens	138,60		138,60		138,60	
	64.2.3.1	Equipamento informático e de telecomunicações	660,78		660,78		660,78	
	68.7.9.1.1	Monetários	1.612.111,56	268.685,28	1.612.111,56	268.685,28	1.343.426,28	
	68.8.4.2	Destruição de bilhetes	19,50		19,50		19,50	
	69.8.9	Outros	77,82		77,82		77,82	
92.2.01.02		Exploração do Jogo Instantâneo-C.Indirectos	33.500,00		33.500,00		33.500,00	
	62.6.9.9	Outros	33.500,00		33.500,00		33.500,00	
92.2.01.03		Exploração do Jogo Instantâneo-Proveitos		2.010.600,00		2.010.600,00		2.010.600,00
	71.1.09.1	Bilhetes de Jogo Instantâneo		2.010.600,00		2.010.600,00		2.010.600,00
TOTAL ...			2.338.904,07	2.320.250,52	2.338.904,07	2.320.250,52	2.029.253,55	2.010.600,00

RELATÓRIO DE GESTÃO E ATIVIDADES**INTRODUÇÃO**

As contas da AMRAA no ano de 2021 foram elaboradas em harmonia com o preceituado no Decreto-Lei nº 192/2015, de 11 de setembro, no Decreto-Lei nº 85/2016, de 21 de dezembro e nos termos da Portaria nº 218/2016, de 9 de agosto, que regulamenta o Regime Simplificado do Sistema de Normalização Contabilística para as Administrações Públicas.

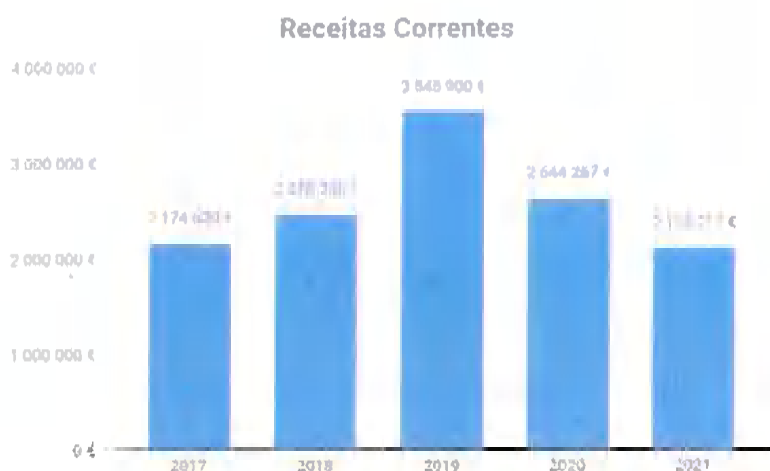
1. ANÁLISE DA EXECUÇÃO ORÇAMENTAL**A. ORÇAMENTO DA RECEITA****1. Receitas Correntes**

Composição	Execução	%
04. Taxas, Multas e Outras Penalidades	0,00	0
05. Rendimentos de Propriedade	0,00	0
06. Transferências Correntes	7.497,00	0,3
07. Venda de Bens e Serviços Correntes	2.010.600,00	95
08. Outras Receitas Correntes	100.120,08	4,7
Total das receitas correntes	2.118.217,08	100

Unidade: Euros

Constata-se que a maior fatia do bolo das receitas correntes é obtido por via da exploração do Jogo Instantâneo, valor englobado na rubrica 07 "Vendas de Bens e Serviços Correntes". Registou-se uma diminuição dessas receitas em cerca de 18% em relação ao ano anterior. Esta diminuição de receita proveniente de venda de bens justifica-se pelas perdas relacionadas com a situação pandémica, que impactou negativamente nas vendas de Jogo Instantâneo.

VENDAS DE BENS E SERVIÇOS



Em resumo, o total das receltas correntes diminuiu cerca de 20% relativamente ao ano de 2020.

2. Receitas de Capital

Não foram recebidas quaisquer importâncias efetivas de Receita de capital.

B. ORÇAMENTO DA DESPESA

1. Despesas correntes

Composição	Execução	%
01. Despesas com pessoal	175.012,27	8
02. Aquisição de bens e serviços correntes	629.208,63	29
03. Juros e Outros Encargos	446,95	0
04. Transferências Correntes	11.333,34	0
06. Outras despesas correntes	1.389.072,03	63
Total das despesas correntes	2.205.073,22	100

Unidade: Euros

As despesas com o pessoal estão na ordem dos 8% em relação ao total das despesas.

As despesas correntes com maior peso são as da rubrica "Outras despesas correntes", encargos relacionados com as despesas de prémios do Jogo Instantâneo.

Em resumo, em relação a 2020, o total das despesas correntes diminuiu cerca de 18%.

2. Despesas de capital

Composição	Execução	%
07. Aquisição de bens de capital	2.740,94	100
09. Activos financeiros	0	0
Total das despesas de capital	2.740,94	100

Unidade: Euros

A evolução das despesas de capital nos últimos anos foi a seguinte:

Despesas de capital

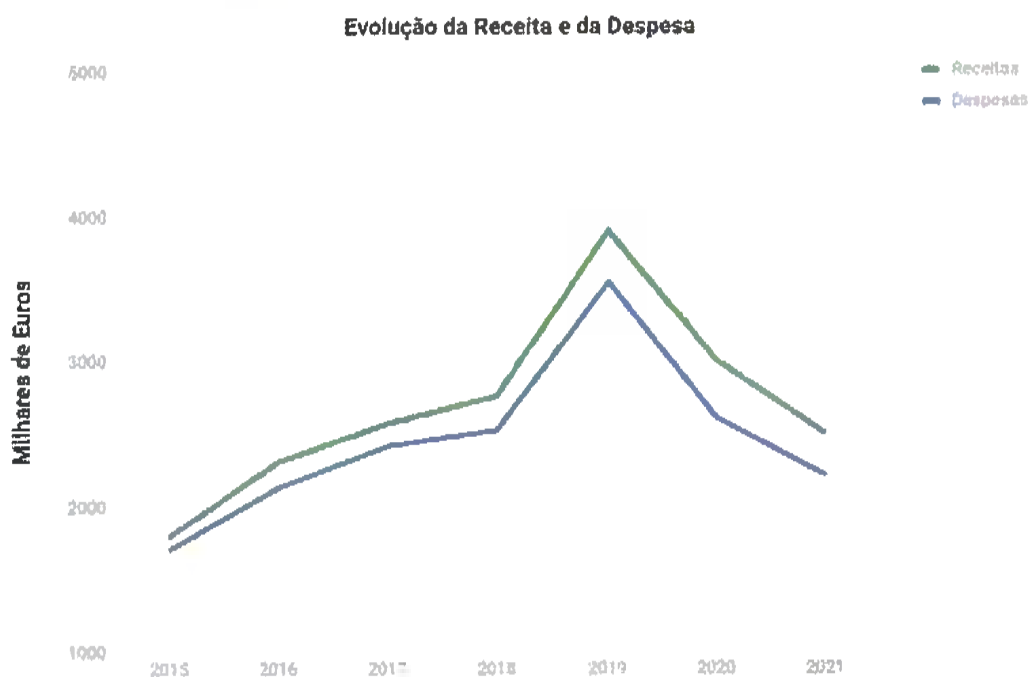
	2017	2018	2019	2020	2021
07. Aquisição de bens de capital	6.606,46	26.838,73	10.088,41	4.291,67	2.740,94
09. Ativos Financeiros					
10. Passivos Financeiros					
Total das despesas de capital	6.606,46	26.838,73	10.088,41	4.291,67	2.740,94

Unidade: Euros

C. ANÁLISE GLOBAL

Descrição	Valor	%
Receitas correntes	2.118.217,08	94
Receitas de capital	0	0
Outras Receitas	380.265,27	6
Total da receita	2.498.482,35	100
Despesas correntes	2.205.073,22	100
Despesas de capital	2.740,94	0
Total da despesa	2.207.814,16	100

A execução orçamental do exercício de 2020, apresenta-se positiva, embora transpareça uma diminuição tendencial, alicerçada na situação económica despoletada pela disseminação da pandemia provocada pelo Vírus SARS-Cov-19, que afeta diretamente a principal fonte de receita da AMRAA – vendas de jogo instantâneo.



Handwritten signature and initials in the top right corner of the page.

2. ANÁLISE DA SITUAÇÃO ECONÓMICA E FINANCEIRA

Importa fazer a análise sintética de diversos indicadores de gestão para se perceber a situação financeira e patrimonial da AMRAA em 31 de dezembro de 2021 podendo comparar com os mesmos em 31 de dezembro de 2020.

Os rácios financeiros apreciam o equilíbrio das diversas massas patrimoniais constantes do Balanço e os rácios económicos analisam a rendibilidade tendo por base as grandezas da Demonstração de Resultados.

a) Situação Económica

Custos Operacionais	valor	%
Custo das mercadorias vendidas e das matérias consumidas	69.324,84	3
Fornecimentos e serviços externos	665.259,74	28,9
Custos com pessoal	175.929,34	7,6
Transferências e subsídios correntes concedidos e prestações sociais	8.500,00	0,4
Amortizações do exercício	33.859,02	1,5
Ajustamentos	0,00	0,0
Outros custos e perdas operacionais	1.345.273,91	58,6
Total	2.298.146,85	100

Unidade: Euros

As despesas operacionais diminuíram em 2021, fruto da diminuição das despesas relacionadas com a gestão do Jogo Instantâneo.

Proveitos Operacionais	valor	%
Venda de Mercadorias	2.010.600,00	95
Transferências e subsídios obtidos	117.176,83	5
Total	2.127.776,83	100

Unidade: Euros

As receitas Operacionais estão essencialmente relacionadas com a venda do Jogo Instantâneo e a sua diminuição, como acima explanada, de forma praticamente imprevisível, despoletada pela aplicação de medidas de contenção da pandemia pelas

Autoridades de Saúde, e com um impacto direto nos postos de venda de Jogo Instantâneo (cafés, bares, restaurantes, etc...).

b) Situação financeira

A situação financeira ou patrimonial da AMRAA em 31 de dezembro 2021 comparativamente a 31 de dezembro 2020 evidencia as seguintes situações:

O Ativo Líquido da AMRAA diminuiu em cerca de 171.762 euros, conforme se demonstra:

	2020	2021	Diferença
Ativos intangíveis	37.145	13.051	-24.094
Ativos fixos tangíveis	354.303	347.263	-7.040
Participações financeiras	24.940	24.940	0
Inventários	104.145	38.301	-65.844
Outras contas a receber	64.008	73.183	9.175
Caixa e depósitos	380.265	290.668	-89.597
Diferimentos	2.051	7.689	5.638
Total Activo	966.857	795.095	-171.762

(Unidade: Euros)

Para uma melhor análise da situação económica e financeira da AMRAA, apresentam-se os seguintes rácios:

	2020	2021
1- Autonomia financeira: capitais próprios/ativo líquido	85,02%	81,88%
2- Cobertura de ativos: (capitais permanentes + proveitos diferidos)/Ativo não corrente	207,18%	179,95%
3- Grau de endividamento: passivo/capitais próprios	17,62%	21,84%
4- Liquidez geral: (activo circulante/passivo c.p.)	380%	287,58%
5- Liquidez reduzida: (activo circulante – inventários)/ passivo c.p.	308,11%	260,71%
6- Liquidez imediata: disponibilidades/passivo c.p.	262,50%	203,96%
7- Solvabilidade: (capitais próprios/passivo)	567,44%	457,91%

3. APLICAÇÃO DO RESULTADO LÍQUIDO DO EXERCÍCIO

Relativamente à aplicação do Resultado Líquido do Exercício, o Conselho de Administração da AMRAA propõe que o Resultado Líquido Negativo de 169.414,38 € (cento e sessenta e nove mil, quatrocentos e catorze euros e trinta e oito cêntimos) seja integralmente transferido para Resultados Transitados (Conta 56), uma vez que o Decreto-Lei n.º 192/2015 de 11 de setembro não especifica, ao contrário do POCAL, a norma de aplicação de resultados contabilísticos.

Em 2021 e após a transferência, no início do ano, do Resultado Líquido do Exercício de 2020 (17.226,30 €), a conta 56 apresenta um saldo negativo de 146.883,24 €.

Abaixo se apresenta a evolução da conta 81 desde 2013:

Ano	81. Resultado Líquido do Exercício
2013	-120.722,30
2014	418,99
2015	144.083,99
2016	45.150,65
2017	30.021,28
2018	92.545,99
2019	113.093,19
2020	-17.226,30
2021	-169.414,38

O Resultado Líquido do Exercício de 2021 (-169.414,38 €) deverá ser transferido, no início do ano de 2022, para a conta 56 «Resultados transitados».

RELATÓRIO DE ATIVIDADES

Abaixo se descreve sumariamente a atividade da AMRAA, durante 2021.

Assim, foram previstos para o ano de 2021 como Grandes Eixos de Atuação:

- A Defesa do Poder Local dos Açores
- A Exploração do Jogo Instantâneo
- O Desenvolvimento de Projetos co-financiados
- A Participação ativa na CMU – Confederação de Municípios Ultraperiféricos.

Reportando de forma específica por eixo:

EIXO - DEFESA DO PODER LOCAL DOS AÇORES

Foram concretizadas ações no sentido de se promoverem as seguintes atividades:

_ Representação, apoio, e defesa do Poder Local e dos seus associados junto dos demais níveis e órgãos de poder, designadamente:

- Governo da República;
- Governo Regional dos Açores e
- Associação Nacional de Municípios Portugueses.
- Representar e defender a AMRAA e os seus associados, em especial no âmbito do:
 - > Programa Operacional dos Açores 2020;
 - > Competir +;
 - > PRORURAL +;
 - > Conselho Económico e Social dos Açores;
- Formular candidaturas conjuntas em nome dos associados aos diferentes fundos da União Europeia, sempre que esta forma se revele mais eficaz do que candidaturas individuais, ou só através dela seja possível o aproveitamento daqueles recursos.
- Estabelecer protocolos ou proceder a aquisições de bens e de serviços para os associados, mediante proposta e aprovação daqueles.
- Responder a consultas e emitir pareceres quando solicitados e proporcionar apoio jurídico aos associados na medida das possibilidades do respetivo gabinete.

Demarca-se como atividade de Defesa do Poder Local de maior relevância para o ano de 2021, as comunicações e negociações desenvolvidas pela AMRAA, nomeadamente no que concerne ao PO Açores 2020.

EIXO - EXPLORAÇÃO DO JOGO INSTANTÂNEO

Em 2021, a venda total de bilhetes do jogo instantâneo, atingiu o valor de 2.010.600,00 € (dois milhões e dez mil e seiscentos Euros).

Foram desenvolvidas várias campanhas publicitárias ao longo do ano.

Foram vendidas as séries 190, 191, 192 e 193.


No que concerne a pontos relevantes na estrutura do Jogo Instantâneo no ano de 2021, evidenciam-se os efeitos sentidos na economia pela Pandemia, refletindo-se diretamente nas vendas com um decréscimo substancial, por encerramento parcial de muitos dos estabelecimentos revendedores (bares, cafés, restaurantes, quiosques, etc...), bem como pela menor afluência aos mesmos, provocada, igualmente, pelas medidas aplicadas pelas autoridades de saúde. De ressaltar que o resultado de exploração do Jogo Instantâneo foi alocado ao pagamento do armazenamento do Stand da BTL 2020, que não se voltou a realizar em 2021.

EIXO – DESENVOLVIMENTO DOS PROJECTOS APROVADOS NO ÂMBITO DO POMAC 2020 e EIXO – PARTICIPAÇÃO ACTIVA NA CMU

No atinente à CMU, em 2021, a AMRAA desempenhou as funções de presidente da Assembleia Geral da CMU. Salienta-se a redução da atividade a este nível, cingindo-se às necessárias reuniões estatutárias, por via eletrónica, uma vez que se encontravam restringidas as deslocações aos agentes da Administração Pública, por virtude da Pandemia de Covid-19, tendo-se aplicado o mesmo aos projetos nos quais a AMRAA participa, tais como o projeto IMPACTOUR, no âmbito do programa H2020 e o Projeto JARUPIII, no âmbito do POMAC 2014-2020. No âmbito do projeto Impactour releva-se o facto de uma maior participação, com presença assídua nas Telco mensais, nas reuniões do Projeto e outras reuniões de trabalho e workshops, com vista ao desenvolvimento das atividades atinentes ao referido projeto.

EM SINTESE:

A Defesa do Poder Local dos Açores, a exploração do Jogo Instantâneo, a prossecução dos projetos aprovados no âmbito do POMAC 2014-2020 e H2020 e a participação ativa na Confederação de Municípios Ultraperiféricos foram os quatro eixos de atuação pelos quais pautou a atividade da Associação de Municípios da Região Autónoma dos Açores em 2021, tendo atividade global sido reduzida drasticamente pelo impacto da Pandemia nas economias mundiais e nas vivências sociais civilizacionais, profundamente alteradas e em transformação constante.

O CONSELHO DE ADMINISTRAÇÃOThe image shows several handwritten signatures in blue ink, arranged vertically. The top signature is the most prominent and appears to be the name of the president or a key member. Below it are several other signatures, some of which are more stylized and less legible. The signatures are written over a white background.